


ภาพถ่ายผลการปฏิบัติตามมาตรการป้องกันและแก้ไขผลกระทบสิ่งแวดล้อม
และมาตรการติดตามตรวจสอบคุณภาพสิ่งแวดล้อม

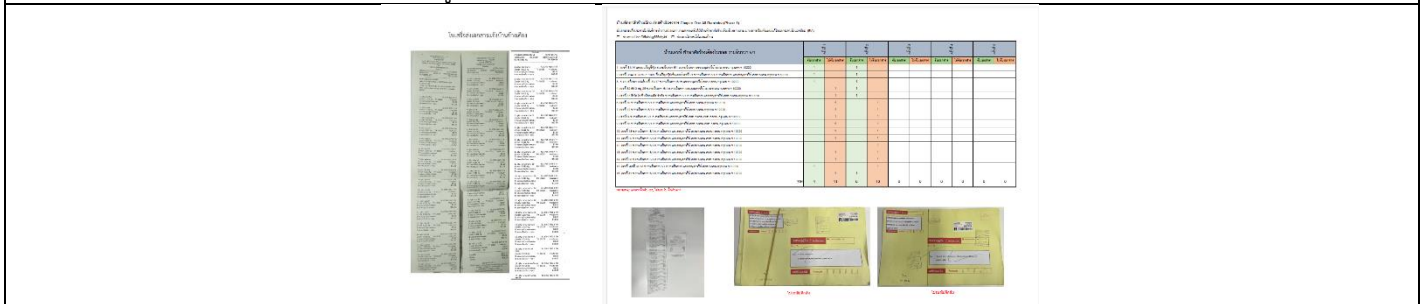
ภาพถ่ายผลการปฏิบัติตามมาตรการป้องกันและแก้ไขผลกระทบสิ่งแวดล้อม และมาตรการติดตามตรวจสอบคุณภาพสิ่งแวดล้อม
โครงการ แชนปเตอร์ วัน ออลล์ รามอินทรา (CHAPTER ONE ALL RAMINTRA)
ประจำเดือนมกราคม-มิถุนายน 2568



รูปที่ ๗.1 ภาพปัจจุบันโครงการ



รูปที่ ๗.2 ป้ายประชาสัมพันธ์โครงการ ในระยะก่อสร้าง




รูปที่ ๗.3 หลักฐานการจัดส่งเอกสารการประชาสัมพันธ์โครงการ ทางไปรษณีย์



รูปที่ ๗.4 พนักงานดูแลรักษาต้นไม้ที่ปลูกในพื้นที่สีเขียว

ภาพถ่ายผลการปฏิบัติตามมาตรการป้องกันและแก้ไขผลกระทบสิ่งแวดล้อม และมาตรการติดตามตรวจสอบคุณภาพสิ่งแวดล้อม
โครงการ แชนเตอร์ วัน ออลล์ รามอินทรา (CHAPTER ONE ALL RAMINTRA)
ประจำเดือนมกราคม-มิถุนายน 2568



รูปที่ ๗.๕ พื้นที่สีเขียว รอบโครงการ และบริเวณหน้าโครงการ



รูปที่ ๗.๖ ป้ายประชาสัมพันธ์แบบดิจิทัลภายในอาคาร และแผนผังอาคารแสดงตำแหน่งทางหนีไฟอุปกรณ์ดับเพลิง


ภาพถ่ายผลการปฏิบัติตามมาตรการป้องกันและแก้ไขผลกระทบสิ่งแวดล้อม และมาตรการติดตามตรวจสอบคุณภาพสิ่งแวดล้อม
โครงการ แชนเตอร์ วัน ออลล์ รามอินทรา (CHAPTER ONE ALL RAMINTRA)
ประจำเดือนมกราคม-มิถุนายน 2568



รูปที่ ๗7.๖ ป้ายเตือน “ห้ามติดเครื่องยนต์ขณะจอดรถ”




รูปที่ ๗7.๘ พนักงานทำความสะอาดพื้นที่จอดรถ



รูปที่ ๗7.๙ เจ้าหน้าที่อำนวยความสะดวกจราจรบริเวณทางเข้า-ออก

รูปที่ ๗7.๑๐ ป้ายจำกัดความเร็วของยานพาหนะในพื้นที่โครงการ










รูปที่ ๗7.๑๑ สันชะลอความเร็ว



รูปที่ ๗7.๑๒ ระบบบำบัดน้ำเสีย

ภาพถ่ายผลการปฏิบัติตามมาตรการป้องกันและแก้ไขผลกระทบสิ่งแวดล้อม และมาตรการติดตามตรวจสอบคุณภาพสิ่งแวดล้อม
โครงการ แชนเตอร์ วัน ออลล์ รามอินทรา (CHAPTER ONE ALL RAMINTRA)
ประจำเดือนมกราคม-มิถุนายน 2568

	
<p>รูปที่ ๗7.13 เจ้าหน้าที่ควบคุมดูแลการทำงานของระบบบำบัดน้ำเสีย</p>	<p>รูปที่ ๗7.14 ราวกันตกบริเวณพื้นที่สีเขียวชั้นดาดฟ้า</p>
	
<p>รูปที่ ๗7.15 ถังเก็บน้ำชั้นดาดฟ้า</p>	<p>รูปที่ ๗7.16 ฝาท่อเก็บน้ำหลักใต้ดิน</p>
	
	
<p>รูปที่ ๗7.18 ทำความสะอาดถังเก็บน้ำ เดือนสิงหาคม 2567</p>	
	
<p>รูปที่ ๗7.19 บ่อดินระบายอากาศของการบำบัดก๊าซมีเทนจากระบบบำบัดน้ำเสียของโครงการ บริเวณพื้นที่สีเขียวของโครงการ</p>	

ภาพถ่ายผลการปฏิบัติตามมาตรการป้องกันและแก้ไขผลกระทบสิ่งแวดล้อม และมาตรการติดตามตรวจสอบคุณภาพสิ่งแวดล้อม
โครงการ แชนเตอร์ วัน ออลล์ รามอินทรา (CHAPTER ONE ALL RAMINTRA)
ประจำเดือนมกราคม-มิถุนายน 2568

		
รูปที่ ผ7.20 มิเตอร์ไฟฟ้าสำหรับระบบบำบัดน้ำเสีย		
		
รูปที่ ผ7.21 บ่อหน่วงน้ำ จำนวน 2 บ่อ		
		
รูปที่ ผ7.22 ช่องประจําโครงการ		รูปที่ ผ7.23 ตะแกรงดักขยะที่บ่อพักน้ำสุดท้าย
		
รูปที่ ผ7.24 ยกกระตบทางวิ่งภายในพื้นที่โครงการสูงกว่าระดับถนน สาธารณะด้านหน้าโครงการ		รูปที่ ผ7.25 ยกกระตบห้องเครื่องต่าง ๆ ที่ชั้นที่ 1 สูงกว่าระดับทางวิ่งภายในพื้นที่โครงการ
		
รูปที่ ผ7.26 ถังรองรับมูลฝอยแต่ละชั้น		รูปที่ ผ7.27 อาคารพักมูลฝอยรวม ตั้งอยู่ด้านหน้าทางเข้า-ออก โครงการ

ภาพถ่ายผลการปฏิบัติตามมาตรการป้องกันและแก้ไขผลกระทบสิ่งแวดล้อม และมาตรการติดตามตรวจสอบคุณภาพสิ่งแวดล้อม
โครงการ แชนเตอร์ วัน ออลล์ รามอินทรา (CHAPTER ONE ALL RAMINTRA)
ประจำเดือนมกราคม-มิถุนายน 2568

	
<p>รูปที่ ผ7.28 ท่อระบายน้ำมีตะแกรงเหล็กปิด บริเวณห้องพัสดุฝอยแต่ละห้อง</p>	<p>รูปที่ ผ7.29 อุปกรณ์ป้องกันอันตรายส่วนบุคคลสำหรับแม่บ้านของโครงการ</p>
	
<p>รูปที่ ผ7.30 พนักงานทำความสะอาดห้องพัสดุฝอยทุกห้อง</p>	<p>รูปที่ ผ7.31 ไฟส่องสว่างภายในโครงการ</p>
	
<p>รูปที่ ผ7.32 ช่องระบายทางเดิน เพื่อให้แสงสว่างและอากาศถ่ายเท</p>	<p>รูปที่ ผ7.33 ป้ายให้ใช้บันไดแทนลิฟต์เมื่อขึ้นลงน้อยชั้น</p>
	
<p>รูปที่ ผ7.34 ป้ายให้ตั้งอุณหภูมิเครื่องปรับอากาศที่ 25 องศา และล้างเครื่องปรับอากาศเป็นประจำ</p>	<p>รูปที่ ผ7.35 ป้ายป้ายปิดไฟทุกครั้งหลังเลิกใช้งาน</p>
	
<p>รูปที่ ผ7.36 ตรวจสอบระบบไฟฟ้า เดือนธันวาคม 2567</p>	



ภาพถ่ายผลการปฏิบัติตามมาตรการป้องกันและแก้ไขผลกระทบสิ่งแวดล้อม และมาตรการติดตามตรวจสอบคุณภาพสิ่งแวดล้อม
โครงการ แชนเตอร์ วัน ออลล์ รามอินทรา (CHAPTER ONE ALL RAMINTRA)
ประจำเดือนมกราคม-มิถุนายน 2568

	
<p>รูปที่ ผ7.37 การอบรมเจ้าหน้าที่ในด้านการจัดการจราจร</p>	<p>รูปที่ ผ7.38 กรวยแบ่งช่องทางจราจรบนถนนในโครงการ</p>
    	
<p>รูปที่ ผ7.39 เครื่องหมายจราจร บนถนนในโครงการ</p>	
 	
<p>รูปที่ ผ7.40 กระจกบนถนนในโครงการ</p>	
  	
<p>รูปที่ ผ7.41 ป้ายแสดงทางเข้า-ออก</p>	

ภาพถ่ายผลการปฏิบัติตามมาตรการป้องกันและแก้ไขผลกระทบสิ่งแวดล้อม และมาตรการติดตามตรวจสอบคุณภาพสิ่งแวดล้อม
โครงการ แชนเตอร์ วัน ออลล์ รามอินทรา (CHAPTER ONE ALL RAMINTRA)
ประจำเดือนมกราคม-มิถุนายน 2568

		
รูปที่ ผ7.42 แสงไฟส่องสว่างทางเดินรถ		
		
รูปที่ ผ7.43 รั้วทึบด้านหลังโครงการ	รูปที่ ผ7.44 ป้ายเชิญชวนเข้าร่วมการจัดกิจกรรมสวดมนต์ข้ามปีส่งท้ายปีเก่า วันที่ 31 ธันวาคม 2567 และตักบาตรต้อนรับปีใหม่ วันที่ 1 มกราคม 2568 ณ วัดลาดปลาเค้า	
		
รูปที่ ผ7.45 ป้ายรณรงค์ให้ใช้ถุงผ้า บอกลาพลาสติก (Zero waste is possible)	รูปที่ ผ7.46 กล้องอุปกรณ์ปฐมพยาบาล	
		
รูปที่ ผ7.47 การจัดอบรมเจ้าหน้าที่ และแม่บ้านโครงการให้มีความรู้ด้านการปฐมพยาบาลเบื้องต้น	รูปที่ ผ7.48 ป้ายหมายเลขโทรศัพท์ฉุกเฉินของโรงพยาบาลและหมายเลขโทรศัพท์ขอความช่วยเหลือจากหน่วยงานบรรเทาสาธารณภัย พร้อมเบอร์ติดต่อเจ้าหน้าที่โครงการประจำ	

ภาพถ่ายผลการปฏิบัติตามมาตรการป้องกันและแก้ไขผลกระทบสิ่งแวดล้อม และมาตรการติดตามตรวจสอบคุณภาพสิ่งแวดล้อม
โครงการ แชนเตอร์ วัน ออลล์ รามอินทรา (CHAPTER ONE ALL RAMINTRA)
ประจำเดือนมกราคม-มิถุนายน 2568



รูปที่ ๗.49 การขีดทำความสะอาดย่น้ำยาฆ่าเชื้อบริเวณจุดสัมผัสต่าง ๆ



รูปที่ ผ7.50 แอลกอฮอล์เจล สำหรับฆ่าเชื้อ

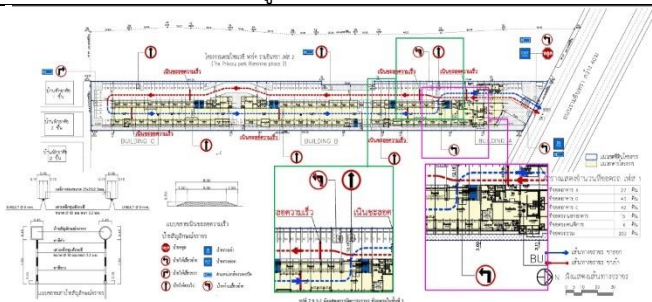
รูปที่ ๗.51 การฉีดพ่นหมอกควันกำจัดสัตว์ที่เป็นพาหะนำโรคร้ายใน
พื้นที่โครงการ เดือนพฤศจิกายน 2567



รูปที่ ๗.52 ตะแกรงครอบตามรูปท่อ และท่อระบายน้ำทั้งภายในและภายนอกอาคาร



รูปที่ ๗.53 พนักงานทำความสะอาดจัดเก็บมูลฝอยขนส่งไปยังอาคารพักขยะมูลฝอยรวม

[illegible]

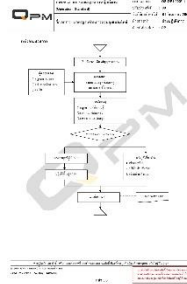
รูปที่ ผ7.54 ป้ายผังจราจร เส้นทางเดินรถ

รูปที่ ผ7.55 ทีมปฏิบัติการเหตุฉุกเฉินของโครงการ

ภาพถ่ายผลการปฏิบัติตามมาตรการป้องกันและแก้ไขผลกระทบสิ่งแวดล้อม และมาตรการติดตามตรวจสอบคุณภาพสิ่งแวดล้อม
โครงการ แชนเตอร์ วัน ออล รามอินทรา (CHAPTER ONE ALL RAMINTRA)
ประจำเดือนมกราคม-มิถุนายน 2568



รูปที่ ผ7.56 ระบบแจ้งเตือนอุปกรณ์ส่งสัญญาณเตือนเพลิงไหม้ และอุปกรณ์ช่วยดับเพลิง



รูปที่ ผ7.57 แผนฉุกเฉินกรณีเกิดเหตุเพลิงไหม้



รูปที่ ผ7.58 สระว่ายน้ำโครงการ



รูปที่ ผ7.59 ท่อระบายน้ำล้นมีฝาปิดรอบสระน้ำ



รูปที่ ผ7.60 รวากันตกบริเวณริมสระว่ายน้ำด้านริมอาคาร



รูปที่ ผ7.61 ป้ายบอกความลึกของสระว่ายน้ำ



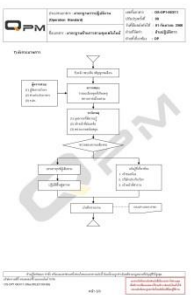


ภาพถ่ายผลการปฏิบัติตามมาตรการป้องกันและแก้ไขผลกระทบสิ่งแวดล้อม และมาตรการติดตามตรวจสอบคุณภาพสิ่งแวดล้อม
โครงการ แชนเตอร์ วัน ออลล์ รามอินทรา (CHAPTER ONE ALL RAMINTRA)
ประจำเดือนมกราคม-มิถุนายน 2568

		
รูปที่ ผ7.62 แสงสว่างทั่วบริเวณสระว่ายน้ำ		
		
รูปที่ ผ7.63 อ่างล้างมือ ที่ล้างเท้า และบริเวณล้างตัวก่อนลงสระ	รูปที่ ผ7.64 ห้องเปลี่ยนเสื้อผ้า ตู้เก็บสิ่งของ ที่วางหรือเก็บรองเท้า สำหรับผู้ใช้บริการ	
		
รูปที่ ผ7.65 ห้องน้ำ และห้องส้วมในบริเวณสระว่ายน้ำ		
		
รูปที่ ผ7.66 ข้อปฏิบัติสำหรับผู้ที่มาใช้บริการเป็นภาษาไทย และ ภาษาอังกฤษ ติดไว้ในบริเวณสระว่ายน้ำ	รูปที่ ผ7.67 อุปกรณ์ที่จะใช้ในการช่วยเหลือผู้ที่จมน้ำ	
		
รูปที่ ผ7.68 การล้างแผ่นกรองอากาศของเครื่องปรับอากาศ	รูปที่ ผ7.69 เครื่องตรวจจับความร้อน	

ภาพถ่ายผลการปฏิบัติตามมาตรการป้องกันและแก้ไขผลกระทบสิ่งแวดล้อม และมาตรการติดตามตรวจสอบคุณภาพสิ่งแวดล้อม
โครงการ แชนเตอร์ วัน ออล รามอินทรา (CHAPTER ONE ALL RAMINTRA)
ประจำเดือนมกราคม-มิถุนายน 2568

	
<p>รูปที่ ผ7.70 เครื่องตรวจจับควัน</p>	<p>รูปที่ ผ7.71 โทรศัพท์แจ้งเหตุเพลิงไหม้</p>
	
<p>รูปที่ ผ7.72 แผงควบคุมระบบสัญญาณแจ้งเหตุเพลิงไหม้</p>	
	 
<p>รูปที่ ผ7.73 บันไดหนีไฟ และป้ายเรืองแสงบอกทางหนีไฟ</p>	
	
<p>รูปที่ ผ7.74 พื้นที่หนีไฟทางอากาศ</p>	<p>รูปที่ ผ7.75 ระบบแสงสว่างฉุกเฉิน</p>
	 
<p>รูปที่ ผ7.76 จุดรวมพล อาคาร A อาคาร B และอาคาร C ตามลำดับ</p>	

ภาพถ่ายผลการปฏิบัติตามมาตรการป้องกันและแก้ไขผลกระทบสิ่งแวดล้อม และมาตรการติดตามตรวจสอบคุณภาพสิ่งแวดล้อม
โครงการ แชนเตอร์ วัน ออล รามอินทรา (CHAPTER ONE ALL RAMINTRA)
ประจำเดือนมกราคม-มิถุนายน 2568

	
<p>รูปที่ ผ7.77 ป้ายระวังอันตรายจากไฟฟ้าแรงสูง</p>	<p>รูปที่ ผ7.78 อุปกรณ์ดับเพลิงแบบมือถือ บริเวณชุมทางเข้าออก</p>
	
<p>รูปที่ ผ7.79 จุดรับเรื่องร้องเรียนที่สำนักงานนิติบุคคลของโครงการ</p>	
	
<p>รูปที่ ผ7.80 ป้ายแสดงผลการตรวจวัด pH และ Free Chlorine</p>	